

INSTRUKCJA



Spis treści

1. Platforma eNotices2	2
2. Integracja systemu ProPublico z platformą eNotices2	2
3. Konfiguracja systemu ProPublico	3
4. Eksport danych ogłoszenia	5
5. Serwis/Dane kontaktowe	7

1. Platforma eNotices2

Publikacja ogłoszeń w Dzienniku Urzędowym Unii Europejskiej (zwanym dalej "DUUE"), w odniesieniu do postępowań wszczętych od dnia 25 października 2023r., możliwa jest wyłącznie poprzez zastosowanie formularzy ustanowionych [Rozporządzeniem wykonawczym Komisji \(UE\) 2019/1780 z dnia 23 września 2019 r. ustanawiającym standardowe formularze do publikacji ogłoszeń w dziedzinie zamówień publicznych i uchylające rozporządzenie wykonawcze \(UE\) 2015/1986 \(e-formularze\)](#).

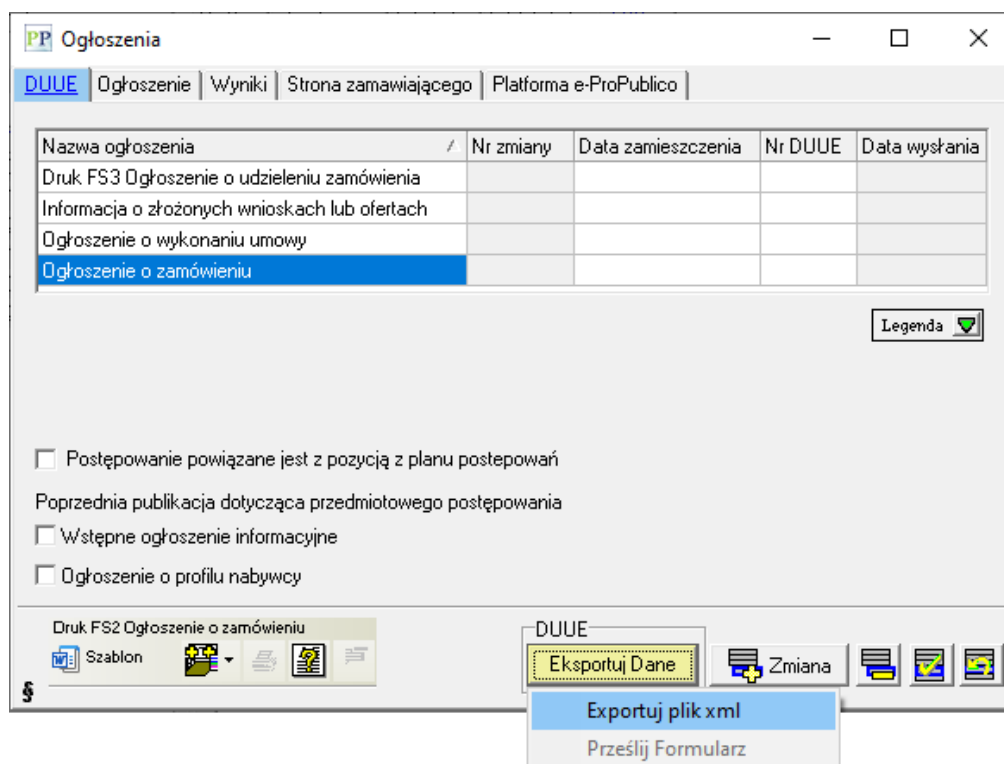
Ogłoszenia przygotowane z użyciem e-formularzy, należy przesyłać do publikacji w DUUE za pośrednictwem platformy **Ted - eNotices2**, dostępnej pod adresem:

<https://enotices2.ted.europa.eu/home> .

Zamawiający, chcąc korzystać z usługi eNotices2, zobowiązani są do utworzenia nowego konta na platformie, przy czym można wykorzystać ten sam EU login (System Uwierzytelniania Komisji Europejskiej), stosowany w ramach funkcjonującego wcześniej serwisu eNotices.

2. Integracja systemu ProPublico z platformą eNotices2

W pierwotnym założeniu wdrażana funkcjonalność integracji zakładała możliwość automatycznego i bezpośredniego wysłania danych *Ogłoszenia o zamówieniu* z systemu ProPublico na platformę eNotices2 w wersji roboczej, przy wykorzystaniu udostępnionego interfejsu TED API, umożliwiającemu producentom aplikacji łączenie ich z usługami internetowymi TED (Tenders Electronic Daily), jednak w trakcie prac serwisowych prowadzonych na portalu eNotices2 interfejs przestał działać zgodnie z zamieszczoną do niego dokumentacją. W związku z przedłużającym się brakiem reakcji na zgłoszenia serwisowe w powyższym zakresie, podjęta została decyzja o wydaniu wersji ProPublico zawierającej funkcjonalność integracji, z tą różnicą, że dane ogłoszenia eksportowane są z oprogramowania do pliku .xml, a następnie plik ten importowany jest ręcznie przez Zamawiającego na platformie eNotices2:



Jeśli tylko sposób działania interfejsu TED API zostanie poprawiony przez deweloperów portalu eNotices2 i technicznie będzie to możliwe, wydana zostanie wersja wdrażająca automatyzację w procesie przesyłania danych ogłoszenia.

3. Konfiguracja systemu ProPublico

Przed użyciem funkcjonalności eksportu ogłoszenia zaleca się weryfikację danych zamawiającego zdefiniowanych w systemie ProPublico na loginie PPADMIN, według nowych wymagań określonych w formularzu ogłoszenia, w zakresie:

➤ Statusu prawnego i sektora działalności

The screenshot shows the 'Zamawiający' configuration window in the ProPublico system. The 'Status nabywcy/Sektor działalności' tab is selected. Under 'Status prawny nabywcy', the following options are listed:

- Grupa organów publicznych
- Instytucja administracji centralnej
- Instytucja lokalna
- Instytucja regionalna
- Instytucja, organ lub agencja UE
- Kontrahent w sektorze obronności
- Organizacja międzynarodowa
- Organizacja udzielająca zamówienia dotowanego przez instytucję administracji centralnej
- Organizacja udzielająca zamówienia dotowanego przez instytucję administracji lokalnej
- Organizacja udzielająca zamówienia dotowanego przez instytucję administracji regionalnej
- Organizacja udzielająca zamówienia dotowanego przez instytucję zamawiającą
- Podmiot prawa publicznego
- Podmiot prawa publicznego kontrolowany przez instytucję administracji centralnej
- Podmiot prawa publicznego kontrolowany przez instytucję lokalną
- Podmiot prawa publicznego kontrolowany przez instytucję regionalną
- Podmiot, któremu przysługują prawa specjalne lub wyjątkowe
- Przedsiębiorstwo publiczne
- Przedsiębiorstwo publiczne kontrolowane przez instytucję administracji centralnej
- Przedsiębiorstwo publiczne kontrolowane przez instytucję lokalną
- Przedsiębiorstwo publiczne kontrolowane przez instytucję regionalną

The 'Sektor działalności' section includes the following checked options:

- Ogólne usługi publiczne
- Zdrowie
- Obronność
- Gospodarka mieszkaniowa i komunalna
- Porządek publiczny i bezpieczeństwo publiczne
- Ochrona socjalna
- Ochrona środowiska
- Organizacja wypoczynku, kultura i religia
- Sprawy gospodarcze
- Edukacja

➤ Danych kontaktowych

The screenshot shows the 'Zamawiający' configuration window in the ProPublico system. The 'Dane kontaktowe' tab is selected. The 'Dane kontaktowe' section contains the following information:

- Punkt kontaktowy: Urząd Miasta i Gminy, ul. Urzędnicza 24, 30-532 Kraków
- Email: info@umig.pl
- Numer telefonuz: +48 124129977
- Fax: +48 124129977
- Osoba kontaktowa: Adamiak, Jerzy
- Profil nabywcy: www.ogloszenia.pl
- Kod NUTS: PL213

➤ Szacunkowej wartości zamówienia (czy ma być / nie ma być publikowana)

ProPublico


Zamówienia Organizacja Konfiguracja systemu Kreator konfiguracji Do zrobienia Pomoc

Ustawienia główne
Główna strona WWW z ogłoszeniami
Sygnatura


Konfiguracja przetargów

Ogólne | Ocena - punktacja | Aktualizacja | ZP | ZP1 | Ogłoszenia www | Oferta elektroniczna
Bezpieczeństwo | BZP | Tryby przetargu | Usługi integracji | Platforma e-ProPublico | **DUUE**

Dane logowania
Klucz Api:

Dostawca usług elektronicznych
Usługodawca: 
Rodzaj usługi:

Nie publikuj informacji o wartości zamówienia w ogłoszeniu o zamówieniu

Zatwierdź 

20.1.134 Bezterminowo ppadmin

➤ Danych usługodawcy (wypełnić jeśli mają być publikowane)

ProPublico


Zamówienia Organizacja Konfiguracja systemu Kreator konfiguracji Do zrobienia Pomoc

Ustawienia główne
Główna strona WWW z ogłoszeniami
Sygnatura


Konfiguracja przetargów

Ogólne | Ocena - punktacja | Aktualizacja | ZP | ZP1 | Ogłoszenia www | Oferta elektroniczna
Bezpieczeństwo | BZP | Tryby przetargu | Usługi integracji | Platforma e-ProPublico | **DUUE**

Dane logowania
Klucz Api:

Dostawca usług elektronicznych
Usługodawca: 
Rodzaj usługi:

Nie publikuj informacji o wartości zamówienia w ogłoszeniu o zamówieniu

Zatwierdź 

20.1.134 Bezterminowo ppadmin

4. Eksport danych ogłoszenia

Przed wyeksportowaniem danych ogłoszenia do pliku .xml należy w systemie ProPublico wprowadzić wszystkie informacje dotyczące wszczynanego postępowania definiowane w etapach **Zamówienie** oraz **Specyfikacja**:

ProPublico [1/ZP/2024] Dostawa sprzętu komputerowego

Zamówienia 1/ZP/2024 Raporty i zestawienia Konfiguracja systemu Wykonawcy Osoby Do zrobienia Dodatki Pomoc

Zamówienie Specyfikacja Postępowanie Otwarcie ofert Ocena Zakończenie Umowa i realizacja

Sygnatury

1/ZP/2024
2/ZP/2024

Ogólne Zamówienie Wartości Wybór trybu FS2

Temat Różny sprzęt komputerowy.

Opis Szczegółowy opis przedmiotu zamówienia zawiera załącznik nr 5 do SWZ.

Kwota przeznaczona na realizację (z VAT) 860 000,00 zł Stawka VAT 23,00 % 160 813,01 zł

Wartość zam. podstawowego 702 500,00 zł Stawka VAT 23,00 % 864 075,00 zł brutto

Uzupełniające 0,00 % 0,00 zł

Wartość zamówienia 702 500,00 zł 151 495,55 EURO 702 500,00 zł

Wadium 1,42 % 10 000,00 zł

Zabezpieczenie 0,00 %

Ogólne Szczegóły Pozycje Oferta elektroniczna (plik .xls)

Następne zadanie

20.1.134 Bezterminowo przetarg nieograniczony Kierownik Składanie: 2024-04-05

Eksport danych ogłoszenia do pliku .xml następuje z menu **Sygnatura**, pozycja **Ogłoszenia**, karta **DUUE** (należy wybrać pozycję formularza *Ogłoszenie o zamówieniu* i użyć opcji **Eksportuj dane**, a następnie **Eksportuj plik .xml**:

ProPublico [1/ZP/2024] Dostawa sprzętu komputerowego

Zamówienia 1/ZP/2024 Raporty i zestawienia Konfiguracja systemu Wykonawcy Osoby Do zrobienia Dodatki Pomoc

Zamówienia

Ogłoszenia

Komisja

Powiadomienie UZP

Druki ZP

Wykluczenia wykonawców i odrzucone oferty

Załączniki do Protokołu

Środki ochrony prawnej

Przedłużenia terminów

Unieważnienie postępowania

Zmień sygnaturę

Dane grupy/zamawiającego dla -

Konfiguracja przetargu

Dodaj własny alarm

Archiwum

Ogłoszenia

DUUE Ogłoszenie Wyniki Strona zamawiającego Platforma e-ProPublico

Nazwa ogłoszenia	Nr zmiany	Data zamieszczenia	Nr DUUE	Data wystąpienia
Druk FS3 Ogłoszenie o udzieleniu zamówienia				
FS-14 (udzielenie zamówienia)				
FS-14 (zamówienie)				
Informacja o złożonych wnioskach lub ofertach				
Ogłoszenie o wykonaniu umowy				
Ogłoszenie o zamówieniu				

Legenda

Postępowanie powiązane jest z pozycją z planu postępowań

Poprzednia publikacja dotycząca przedmiotowego postępowania

Wstępne ogłoszenie informacyjne

Ogłoszenie o profilu nabywcy

Druk FS2 Ogłoszenie o zamówieniu

Szablon

DUUE

Eksportuj Dane

Zmiana

Eksportuj plik xml

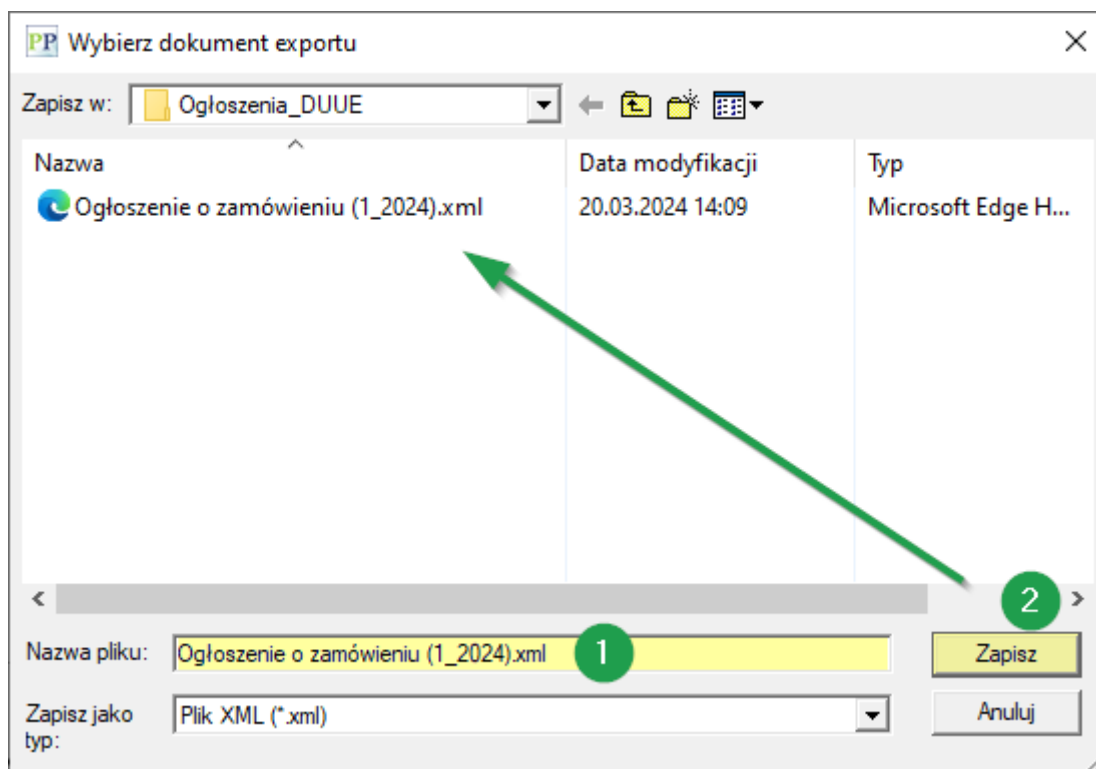
Prześlij Formularz

Inne osoby wykonujące czynności związane z przygotowaniem postępowania

Nazwisko i imię	Czynność

20.1.134 Bezterminowo przetarg nieograniczony Kierownik Składanie: 2024-04-05

Następnie zapisujemy plik .xml na dysku twardym, nadając mu odpowiednią nazwę:

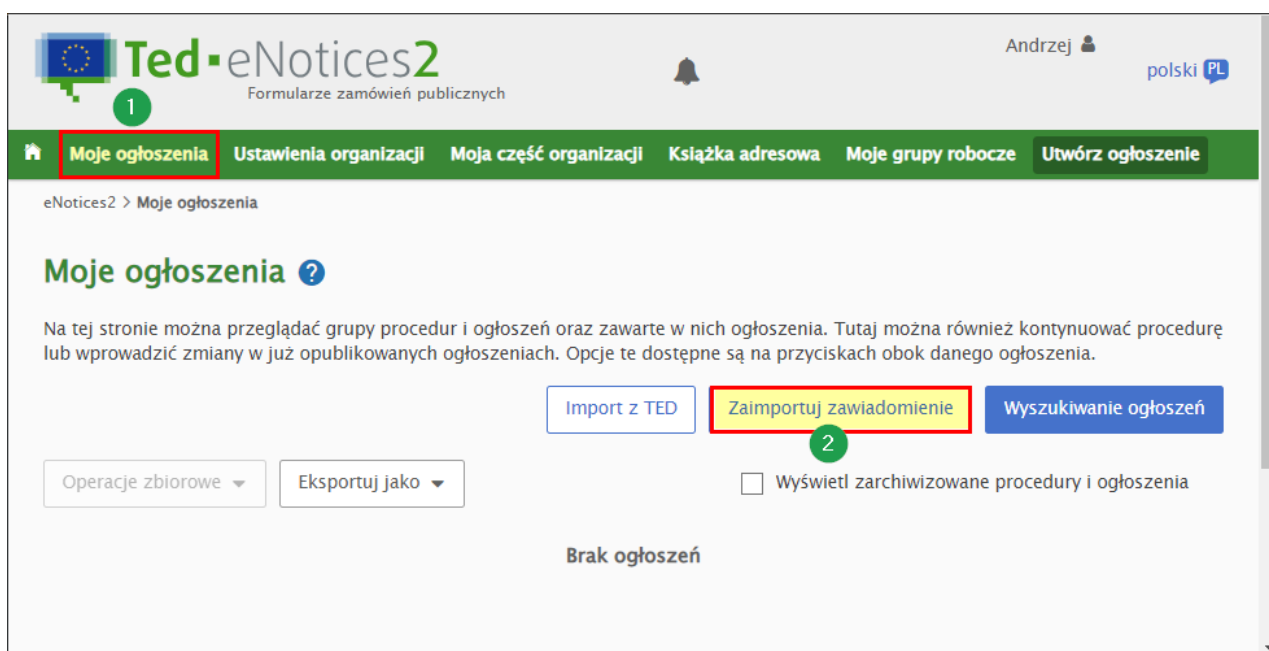


UWAGA

Użyta nazwa pliku będzie zaimportowana na platformie eNotices2, bez możliwości jej późniejszej zmiany.

Po zapisaniu pliku należy przez przeglądarkę internetową wejść na platformę eNotices2, działającą pod adresem <https://enotices2.ted.europa.eu/home>, zalogować się, a następnie:

1. Wejść w menu **Moje ogłoszenia**,
2. Użyć opcji **Zaimportuj zawiadomienie**



3. Wskazać lokalizację zapisanego pliku .xml (opcja **Wybierz plik**),
4. Zatwierdzić import danych używając opcji **Zaimportuj zawiadomienie**

Importuj ogłoszenie ✕

Załącznik 3

Wybierz plik Ogłoszenie o...(1_2024).xml

Tylko plik XML (maks. 10 MB)

Zamknij
4
Zaimportuj zawiadomienie

Wersja robocza zaimportowanego ogłoszenia będzie dostępna poniżej:

Formularze zamówień publicznych

Andrzej
 DC IT Sp. z o.o. (zamawiający testowy II)
 (User)

polski

Moje ogłoszenia
Ustawienia organizacji
Moja część organizacji
Książka adresowa
Moje grupy robocze
Utwórz ogłoszenie

eNotices2 > Moje ogłoszenia

Moje ogłoszenia ?

Na tej stronie można przeglądać grupy procedur i ogłoszeń oraz zawarte w nich ogłoszenia. Tutaj można również kontynuować procedurę lub wprowadzić zmiany w już opublikowanych ogłoszeniach. Opcje te dostępne są na przyciskach obok danego ogłoszenia.

Import z TED
Zaimportuj zawiadomienie
Wyszukiwanie ogłoszeń

Operacje zbiorowe ▾
Eksportuj jako ▾
 Wyświetl zarchiwizowane procedury i ogłoszenia

Wybrano: 0

	Identyfikator	Wersja	Procedura / Ogłoszenie	Data aktualizacji	Data złożenia	Spodziewana data publikacji	Status	Akcje
<input type="checkbox"/>	afcb3d53		Procedura Dostawa sprzętu komputerowego	20/03/2024	-	-	-	Działania ▾
<input type="checkbox"/>	b91383b3	01	✓ Ogłoszenie o zamówieniu (1_2024).xml	20/03/2024	-	-	Wersja robocza	Działania ▾

Pozycje na stronie 10 ▾
Showing 1 - 1 of 1 sztuk

5. Serwis/Dane kontaktowe

Pomoc techniczną w zakresie funkcjonowania wdrażanej funkcjonalności można uzyskać od pn. do pt. w godzinach 8:00-16:00 za pomocą:

- infolinii, pod numerem telefonu 12 412-99-77;
- kontaktu mailowego na adres propublico@propublico.pl

Datacomp IT Sp. z o.o.

ul. gen. Henryka Dąbrowskiego 24, 30-532 Kraków

Tel: 12 412-99-77

E-mail: propublico@propublico.pl